

ميراج ثقة ... تميز ... التزام

ميراج  
MIRAGE  
مبتدئين الأوراق المالية

www.miragebrokerage.org



## تحليل المؤشر الرئيسي EGX30

دعم 1

8600

دعم 2

8600

مقاومة 1

10500

مقاومة 2

11000

الاعلاق

10178



يتحرك المؤشر الرئيسي في اتجاه عرضي على المدى القصير وذلك بعد استطاعته الاغلاق اعلي مستويات 10000, لذلك ينصح المستثمر قصير الاجل بالتداول دخل الحدود السعرية علي ان يكون مستوي المقاومة الرئيسي للمؤشر ويكون مستوي 9250 هو مستوي الدعم الرئيسي. اما علي المدى متوسط الاجل فاصبح المؤشر الرئيسي يتحرك في اتجاه عرضي ايضا وذلك بعد الاغلاق اعلي مستوي 10000 واصبح مستوي دعم اما مستوي الدعم الرئيسي 8600, لذلك ينصح المستثمر متوسط الاجل بالتداول دخل الحدود السعرية

## تحليل مؤشر EGX70

دعم 1

1650

دعم 2

1500

مقاومة 1

2350

مقاومة 1

2500

الاجل

2224



يتحرك المؤشر في اتجاه عرضي وذلك بعد استقراره مره اخري اعلي مستويات الدعم الرئيسيه 1650 واصبح يتداول في اتجاه عرضي علي المدى القصير ومتوسط الاجل لذلك ينصح بالتداول داخل الحدود السعرية . طالما يتداول المؤشر اعلي مستويات 1650. وفي حاله كسر هذا المستوي لاسفل يتحول الاتجاه الي هابط علي المدى قصير الاجل ومتوسط الاجل .

دعم 1

1500

دعم 2

1500

مقاومة 1

1900

مقاومة 2

2200

الاعلاق

1932

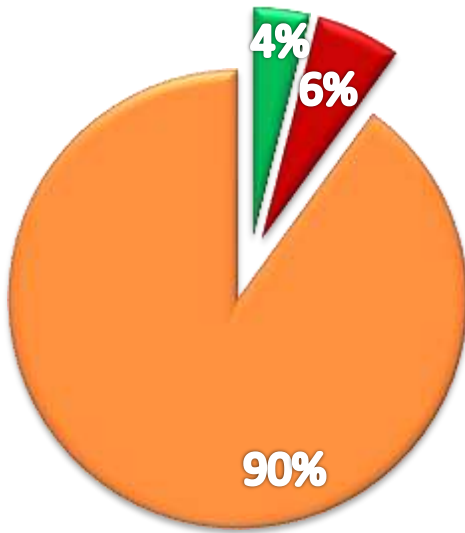


بدا المؤشر في التحول الي السلبيه وذلك بعد كسر مستويات الدعم الرئيسييه 1700 واصبح يتداول في اتجاه هابط علي المدي القصير والمتوسط لذلك ينصح باستغلال الحركات التصحيحيه لاعلي في اغراض البيع.. طالما يتداول المؤشر اسفل مستويات 1700. وفي حاله اختراق هذا المستوي لاعلي فينصح باعاده الشراء مره اخري والتداول داخل الحدود السعريه .

# الاتجاهات الحالية في السوق

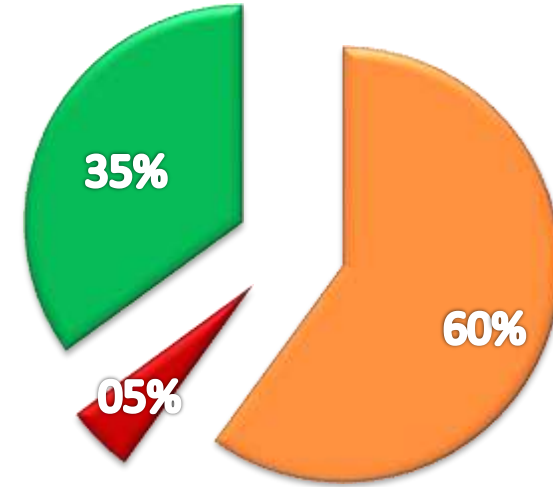
## نسبة اتجاهات الاسهم علي المدى المتوسط

- نسبة الاتجاه الصاعد علي المدى القصير
- نسبة الاتجاه الهابط علي المدى القصير
- نسبة الاتجاه العرضي علي المدى القصير



## نسبة اتجاهات الاسهم علي المدى القصير

- نسبة الاسهم ذات الاتجاه العرضي
- نسبة الاسهم ذات الاتجاه الهابط
- نسبة الاسهم ذات الاتجاه الصاعد

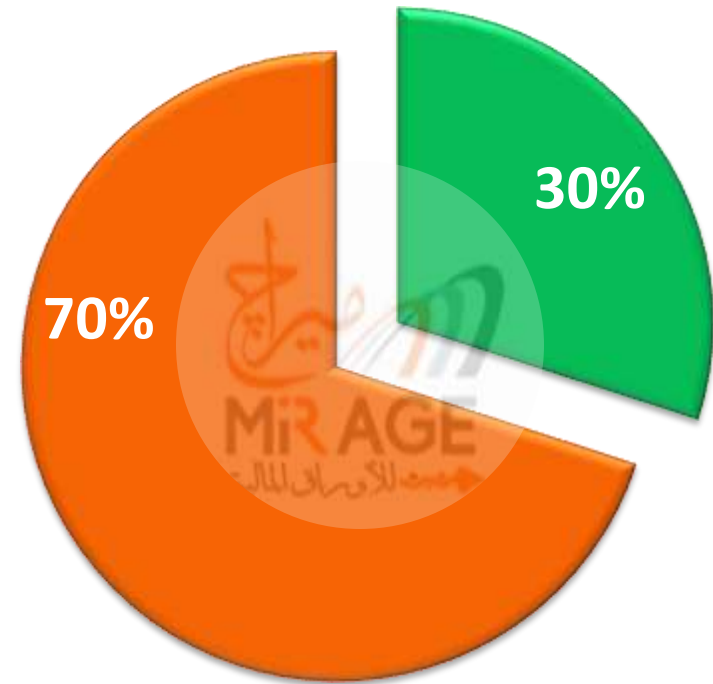


# المحفظة الاستثمارية الافتراضية

نسبة الاتجاه الصاعد الي الهابط علي المدى القصير



الاسهم ■ السيولة ■



### احصائيه شهرية علي مدار العشرون سنه EGX30 السابقه علي المؤشر الرئيسي (متوسط صافي العائد)



2.37%

ايجابي

شهر  
اغسطس

هذه الدراسة الاحصائية تم اعدادها بواسطة قسم التحليل الفني بشركة ميراج لتداول الاوراق المالية. تم ذلك باستخدام بيانات المؤشر الرئيسي الاخير له خلال 20 سنه الماضية ، لقياس متوسط صافي العائد لكل شهر منفصلا . وهذه ليست توقعات بمدى ايجابيه او سلبيه هذه الشهور وقد تختلف نتائج هذه الاحصائيه عن الواقع الحالي، وهي سرد لفهم ما حدث في الماضي ومحاولة الاستفادة منه في المستقبل

# الدعم والمقاومات الرئيسية لأهم الاسهم

| الرمز | اسم السهم          | آخر سعر | الدعم الاول | الدعم الثاني | ZERO        | المقاومه الاولى | المقاومه الثانيه |
|-------|--------------------|---------|-------------|--------------|-------------|-----------------|------------------|
| AMOC  | اسكندريه للزيوت    | 4.02    | 3.8994      | 3.7709       | 129150      | 4.1607          | 4.3617           |
| AUTO  | جى بى اوتو         | 3.59    | 3.17        | 2.88         | 109400.9733 | 3.71565         | 3.89515          |
| CCAP  | القلعة للاستشارات  | 1.295   | 1.171       | 1.167        | 141826.1351 | 1.340325        | 1.405075         |
| COMI  | التجاري الدولي     | 39.8    | 37.11       | 36.2733      | 197024.179  | 41.193          | 43.183           |
| EKHO  | القابضة الكويتية د | 1.307   | 1.2678      | 1.2528       | 112688.5287 | 1.352745        | 1.418095         |
| ETEL  | المصرية للاتصالات  | 15.15   | 14.81       | 13.4         | 170707.16   | 15.68025        | 16.43775         |
| FAIT  | بنك فيصل - بالجنية | 14.05   | 13.04       | 12.53        | 32693.1837  | 14.54175        | 15.24425         |
| FAITA | \$ - بنك فيصل      | 1.002   | 0.9719      | 0.9719       | 32693.1837  | 1.03707         | 1.08717          |
| ORWE  | النساجون الشرقيون  | 7.15    | 6.88        | 6.45         | 66510.7268  | 7.40025         | 7.75775          |
| SWDY  | السويدي اليكتريك   | 7.56    | 7.13        | 6.67         | 218418      | 7.8246          | 8.2026           |
| TMGH  | طلعت مصطفى         | 7.73    | 7.4981      | 7.1518       | 206356.2286 | 8.00055         | 8.38705          |



# ايهما افضل اداء في الفتره الحاليه المؤشر الرئيسي ( اي جي اكس 30 ) ام مؤشر الشركات الصغيره والمتوسطه (اي جي اكس 70) .؟



نجد من الرسم البياني السابق ان المؤشر السبعيني هو الافضل الاداء علي المدى قصير الاجل حيث انه في الاونه الاخيريه لم يكن اتجاهه هابط بل كان عرضي فقط وايضا لم يستطع البائع فيه ان يكسر مستويات الدعم السابقه عند 1675

# الاسهم التي ادائها افضل من اداء المؤشر السبعيني

| اسم السهم           | الرمز |
|---------------------|-------|
| راية خ اتصالات      | RACC  |
| الاسماعيلية للدواجن | ISMA  |
| الاهلي للتنمية      | AFDI  |
| التعمير والاستشارات | DAPH  |
| دلنا للسكر          | SUGR  |
| العربية للاصول      | ACAMD |
| الشمس للاسكان       | ELSH  |
| عربيه حليج          | ACGC  |
| العربية للاسمنت     | ARCC  |
| القاهرة للدواجن     | POUL  |
| الكابلات            | ELEC  |
| المتحدة للاسكان     | UNIT  |
| ليفث سلاب           | EDBM  |
| المنتجات            | EGTS  |
| المصريين للاسكان    | EHDR  |
| بلتون القابضة       | BTFH  |
| دلنا للانشاء        | DCRC  |
| رمكو                | RTVC  |
| عبور لاند           | OLFI  |
| ليسيكو مصر          | LCSW  |
| مينا للاستثمار      | MENA  |

ملحوظه هامه / يتم تحديث هذا الاداء بشكل اسبوعي وهو يهتم باداء الاسهم علي المدى قصير الاجل جدا ( المضاربي )

## الدعوم والمقاومات الرئيسية لأهم الأسهم في المؤشر السبعيني

| المقاومة الثانية | المقاومة الاولى | ZERO        | الدعم الثاني | الدعم الاول | آخر سعر | اسم السهم           | الرمز |
|------------------|-----------------|-------------|--------------|-------------|---------|---------------------|-------|
| 3.0163           | 2.8773          | 22272.7272  | 2.5          | 2.62        | 2.78    | راية خ اتصالات      | RACC  |
| 7.38885          | 7.04835         | 8985.6499   | 5.27         | 6.6         | 6.81    | الاسماعيلية للدواجن | ISMA  |
| 14.74515         | 14.06565        | 1800        | 12.2423      | 13.11       | 13.59   | الاهلي للتنمية      | AFDI  |
| 28.69825         | 27.37575        | 2138.4      | 18.8116      | 24.7037     | 26.45   | التعمير والاستشارات | DAPH  |
| 14.41965         | 13.75515        | 14219.8075  | 12.363       | 12.8913     | 13.29   | دلنا للسكر          | SUGR  |
| 0.554435         | 0.528885        | 132407.9405 | 0.407        | 0.495       | 0.511   | العربية للاصول      | ACAMD |
| 8.23515          | 7.85565         | 18150       | 5.27         | 7.4         | 7.59    | الشمس للاسكان       | ELSH  |
| 1.95517          | 1.86507         | 26481.5881  | 1.6531       | 1.7479      | 1.802   | عربي حليج           | ACGC  |
| 5.425            | 5.175           | 37873.97    | 3.66         | 4.08        | 5       | العربية للاسمنت     | ARCC  |
| 2.94035          | 2.80485         | 47900.16    | 2.31         | 2.5         | 2.71    | القاهرة للدواجن     | POUL  |
| 0.39494          | 0.37674         | 355723.6925 | 0.315        | 0.351       | 0.364   | الكابلات            | ELEC  |
| 3.7975           | 3.6225          | 27449.2212  | 2.95         | 3.31        | 3.5     | المتحدة للاسكان     | UNIT  |
| 0.37107          | 0.35397         | 56125.5744  | 0.26         | 0.317       | 0.342   | ليفيت سلاب          | EDBM  |
| 1.76855          | 1.68705         | 105000      | 1.394        | 1.608       | 1.63    | المنتجات            | EGTS  |
| 0.53165          | 0.50715         | 105600      | 0.396        | 0.47        | 0.49    | المصريين للاسكان    | EHDR  |
| 3.038            | 2.898           | 44565.2643  | 1.7          | 1.92        | 2.8     | بلتون القابضة       | BTFH  |
| 19.54085         | 18.64035        | 2310.6041   | 12.9101      | 15          | 18.01   | دلنا للاتشاء        | DCRC  |
| 2.48465          | 2.37015         | 24679.7813  | 1.876        | 2.23        | 2.29    | رمكو                | RTVC  |
| 5.7505           | 5.4855          | 40000       | 4.7          | 5.05        | 5.3     | عبور لاند           | OLFI  |
| 10.199           | 9.729           | 8000        | 4.75         | 8           | 9.4     | ليسيكو مصر          | LCSW  |
| 1.07849          | 1.02879         | 15000       | 0.852        | 0.965       | 0.994   | مينا للاستثمار      | MENA  |

## لمزيد من التواصل

ادارة التسويق والمبيعات

01000035159

marketing.mirage@miragebrokerage.net

ادارة الشكاوي

01000035159

info@miragebrokerage.net

الكول سنتر

01101199230 - 01101199130

ادارة تكنولوجيا المعلومات

01066600659

ادارة الدعم الفني

01066600656

etrade@miragebrokerage.net

ادارة التداول الالكتروني

etrade@miragebrokerage.net

01066600659

01033337170

01066600650

01066600658

01126704937

# THANK YOU

رئيس قسم التحليل الفني / مصطفى رأفت  
mostafa@miragebrokerage.net



فرع المهندسين

13 ميدان سفنكس 'المهندسين' الجيزه



فرع مدينه نصر

6 شارع عباس العقاد ، مدينه نصر



فرع شيراتون

فيلا 19 مساكن شيراتون ، مصر الجديده



فرع الاسكندريه

5-شارع احمد عرابي- المنشيه - الاسكندريه



<https://etrade-miragebrokerage.net/NewLogin.aspx?ReturnUrl=%2fOnlineTrading%2fAddOrder.aspx>



<https://www.facebook.com/MirageBrokerageCO>



<https://web.telegram.org/z/#-1299396036>



01066600656

تم أعداد هذا التقرير بناءً على البيانات المتاحة للعامة ووفقاً للمعايير العلمية المعمول بها في هذا المجال ودون أدنى مسؤولية قانونية علي معد هذا التقرير وشركه ميراج لتداول الاوراق الماليه. التوصيات المذكورة في هذا التقرير لا تعد توصية بالشراء أو البيع في الاوراق المالية أو وعد بتحقيق أرباح مؤكدة وإنما هو وجهة نظر استشارية غير ملزمة للمستثمرين. لذا فإن معد هذا التقرير وشركه ميراج لتداول الاوراق الماليه غير مسئول عن أية خسائر مباشرة أو غير مباشرة أو أية أضرار أخرى تشمل خسائر محدودة أو خسائر من أرباح أو خسائر من رأس المال والتي يمكن أن تنتج عن التوصيات المذكورة في هذا التقرير